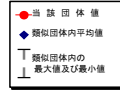


(6)市町村目的別歳出決算分析表(住民一人当たりのコスト)

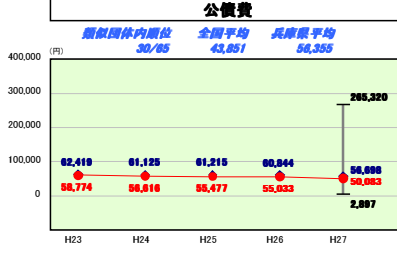
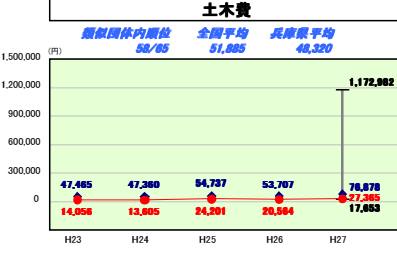
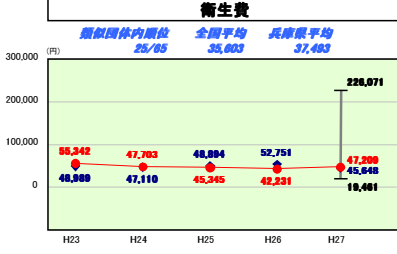
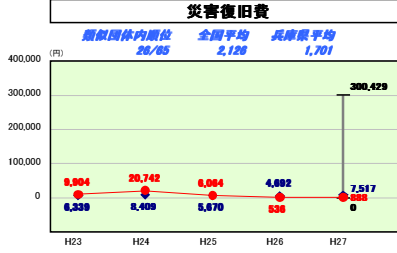
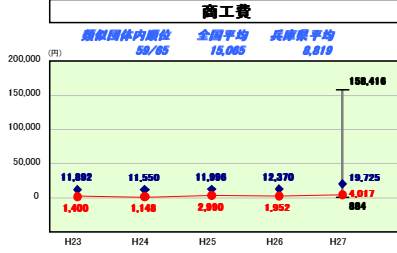
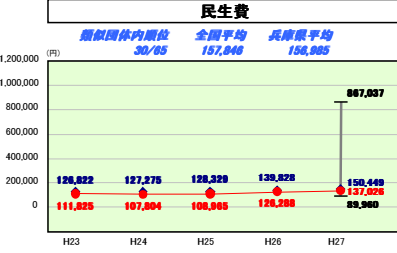
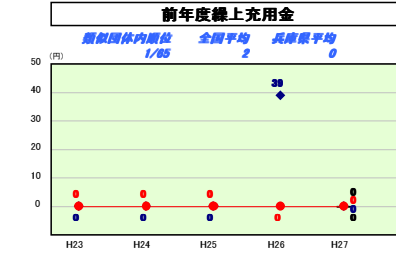
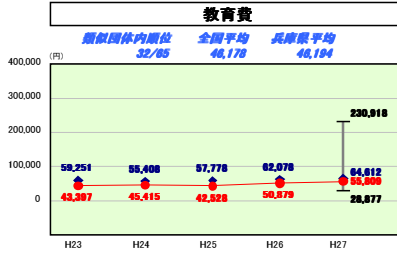
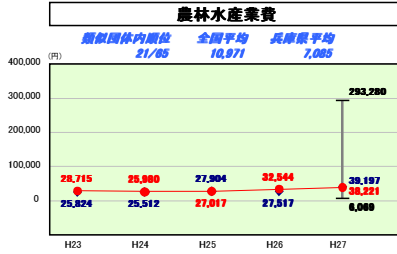
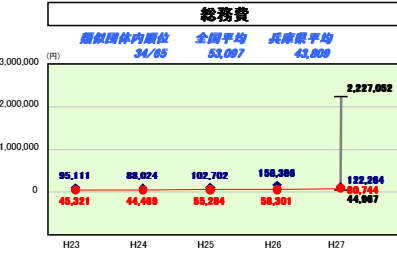
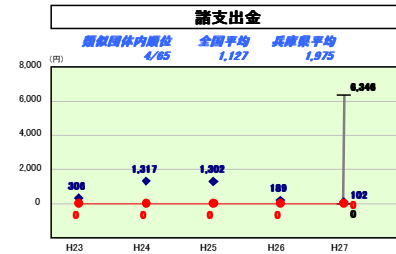
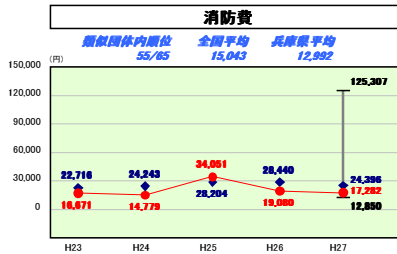
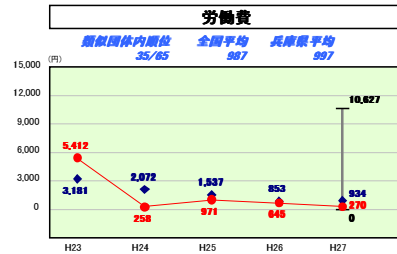
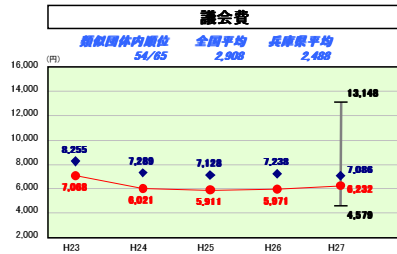
平成27年度

兵庫県市川町

| | | | | | |
|--------|-----------|-----------------|---------|-------------------------|---|
| 人口 | 12,854 | 人(228.1.1現在) | 実質赤字比率 | - | % |
| うち日本人 | 12,754 | 人(228.1.1現在) | 実質赤字比率 | - | % |
| 面積 | 82.67 | km ² | 実質公債費比率 | 11.6 | % |
| 人口密度 | 6,133.916 | 千円 | 実質負担比率 | 68.4 | % |
| 歳入総額 | 5,978,999 | 千円 | 市町村類型 | H23 Ⅲ-2 H24 Ⅲ-2 H25 Ⅲ-2 | |
| 歳入総額 | 143,057 | 千円 | (年度毎) | H26 Ⅲ-2 H27 Ⅲ-1 | |
| 実質財政収支 | 3,811,142 | 千円 | | | |
| 地方債現在高 | 5,280,950 | 千円 | | | |



※ 市町村類型とは、人口および産業構造等により全国の市町村を35のグループに分類したものである。当該団体と同じグループに属する団体を類似団体と言う。
 ※ 住民基本台帳人口については、住民基本台帳関係年報の調査基準日変更に伴い、平成25年度以降、調査年度の1月1日現在の住民基本台帳に登録されている人口を記載。
 ※ 類似団体内順位、全国平均、各道府県平均は、平成27年度決算の状況である。また類似団体が存在しない場合、類似団体内順位を表示しない。



目的別歳出の分析

目的別歳出決算のうち、衛生費は住民一人当たり47,209円となっており、類似団体との一人当たりコストの比較では1,561円高く、また、前年度との比較においても4,978円増加している。これは主に、下水道事業会計補助金やごみ処理にかかる中播北部行政事務組合負担金等の増によるものである。